

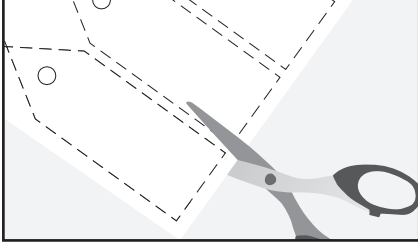
## ETIQUETAS INTERNAS

CON EL OBJETO QUE PODÁIS IDENTIFICAR LOS RESORTES Y EVITAR PINTAR/ROTULAR/ MARCAR/PEGAR O PRECINTAR UN RESORTE QUE ANULARÍA LA GARANTÍA, HEMOS DISEÑADO ESTAS ETIQUETAS PARA VUESTRO USO INTERNO. ESTAS ETIQUETAS NO SUSTITUYEN EL FORMATO F8216 "SOLICITUD DE DEVOLUCIÓN".

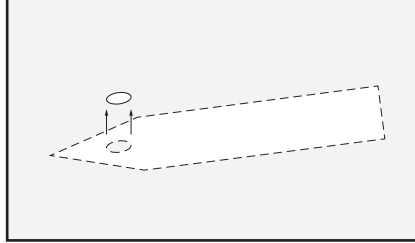
### INSTRUCCIONES:

RECORTAR POR LA LÍNEA DE PUNTOS. HACER AGUJERO E INTRODUCIR POR LA ROSCA DEL TUBO Y LUEGO ROSCAR.

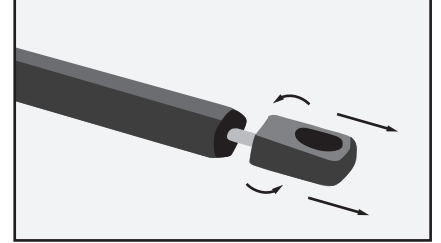
#### 1. RECORTAR ETIQUETA.



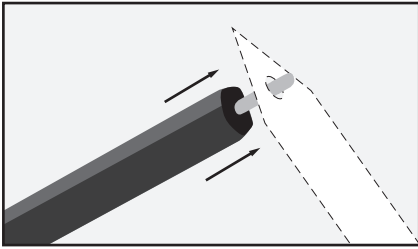
#### 2. TALADRAR AGUJERO.



#### 3. QUITAR FIJACIÓN DEL TUBO.



#### 4. INTRODUCIR ETIQUETA EN LA ROSCA.



#### 5. ROSCAR FIJACIÓN.

